

Конкурс профессиональных компетенций педагогов по работе
с детьми-инвалидами и детьми с ограниченными возможностями
здоровья «Ярмарка проектов»

*Муниципальное автономное дошкольное
образовательное учреждение «Детский сад №17»
представляет проект*

«В гостях у Бусинки – затейницы»

Авторы проекта:

**Решетова Елена Валерьевна, воспитатель ВКК
Комогорцева Наталья Владимировна,
заместитель заведующего по ВО работе**

Участники проекта: воспитанники старшей группы.
Категория дети с ОВЗ (тяжелое нарушение речи).

Проект реализован при взаимодействии с воспитателем
Романчук М.И. и учителем-логопедом Башминовой Н.В.

Не так давно мне повезло появиться в детском саду №17 в старшей группе. Как оказалось, в этой группе есть особенные детки (дети с ТНР). И меня пригласили, чтобы я помогала таким детишкам развиваться и получать новые знания, умения и навыки.

Воспитатель Елена Валерьевна придумала и создала для меня очень уютный, яркий и занимательный «Веселый замок». Мне он очень понравился. Я пригласила в гости моих подружек – умных и веселых бусинок.

Бусинки были рады откликнуться на мое приглашение и с большим удовольствием поселились вместе со мной в моем волшебном замке. Они и стали моими главными помощницами в развитии и обучении воспитанников из старшей группы.

А чтобы сделать занятия с детками интересными, познавательными и увлекательными, бусинки начали активно работать, творить.


Бусинки стали складываться в игры и пособия. Получилось много интересного и занимательного. А главное полезного, что помогает детям с ОВЗ развиваться по всем направлениям развития - образовательным областям в соответствии с ФГОС ДО.

Таким образом у меня с моими помощницами получился Замок полный игр для обучения и развития детей.

Сейчас я вас с ними познакомлю...



**Здравствуйте!
Разрешите представиться!
Меня зовут Бусинка-
затейница!**



Комната «Логики и математики» в замке Бусинки

Набор бусин и Планшеты (из ткани) для выкладывания заданий из бус

Веселые счеты



Цифры из бусинок

Выложи цифру сам




Веселый счет



Логические цепочки «Бусинка за бусинкой»

Тактильные дорожки из бусинок



Выложи по образцу



Комната «Грамотейка»



**БУСИНКИ
ГЛАСНЫЕ И СОГЛАСНЫЕ**



**Посели звук в домик
своего цвета**

**Планшеты (из ткани)
для выкладывания заданий
из бус.**
**Набор картин по развитию
речи.**

**ГРАМОТНАЯ
БУСИНКА**

**Бусы для
выкладывания букв
по образцу**



Выложи букву из бус по образцу

**"ГОВОРЯЩИЕ"
БУСИНКИ**

**Бусы слоги и слова
считают без труда**



**«Буквы, слоги и слова
сосчитаем без труда» - считаем
количество букв и слогов в слове,
а слов в предложении**

Комната «Творчества и игры»



Игра «Бусинка - Моталочка»



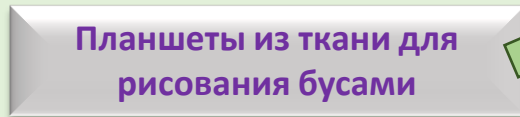
Набор бус для коммуникативных игр и игр малой подвижности



Набор схем для рисования бусами предметов и объектов окружающего мира



Набор карточек с узорами для выкладывания из бус




Планшеты из ткани для рисования бусами



Игра «Крестики - нолики»

Все готово для занятий с детками. Мы начали работать. Было не просто выполнить некоторые упражнения, но как известно «Терпение и труд – все перетрут».



Детям очень нравится заниматься с Бусинкой – затейницей.



Повторяем геометрические фигуры, цифры: выкладываем их из отдельных бусин, из короткой нити, а потом из длинной нити бус. Так же работаем и с выкладыванием дорожек. Классифицируем фигуры Блоков Дьенеша.



Увлекательное занятие рисование бусами.
Рисуем с закрытыми глазами, по образцу «Повтори узор», по
собственному замыслу.



Вместе дружно и весело играем с бусами: «Комплименты»,
«Ходит доброта по кругу», «Вежливое слово», «Крестики – нолики»



Бусинки – грамотейки наверно самые главные в моем замке.
Буквы составляем из бусин и нити бус. Считаем количество слогов в
слове, слов в предложении на бусах.



Мы усердно занимались – «Есть терпенье, будет и уменье».

Реализация проекта «Бусинка - затейница» показала положительную динамику в развитии детей с ОВЗ. Эта техника кропотливая, интересная, необычная и очень приятная. Применение данной технологии возможно, как в совместной, так и в самостоятельной деятельности детей.



Творческая мастерская «Подарки фее Бусинке»

Детям так понравились игровые занятия с бусами, что у них появилось желание сделать Бусинке приятное. Дома ребята собрали разные бусы.

Так и родилась идея провести творческую мастерскую и сделать выставку «Подарки для Бусинки».

